



**ACORDO DE RESULTADOS**  
**OTIMIZAÇÃO DE CUSTOS**  
**GESTÃO À VISTA**

**JULHO E AGOSTO DE 2008**



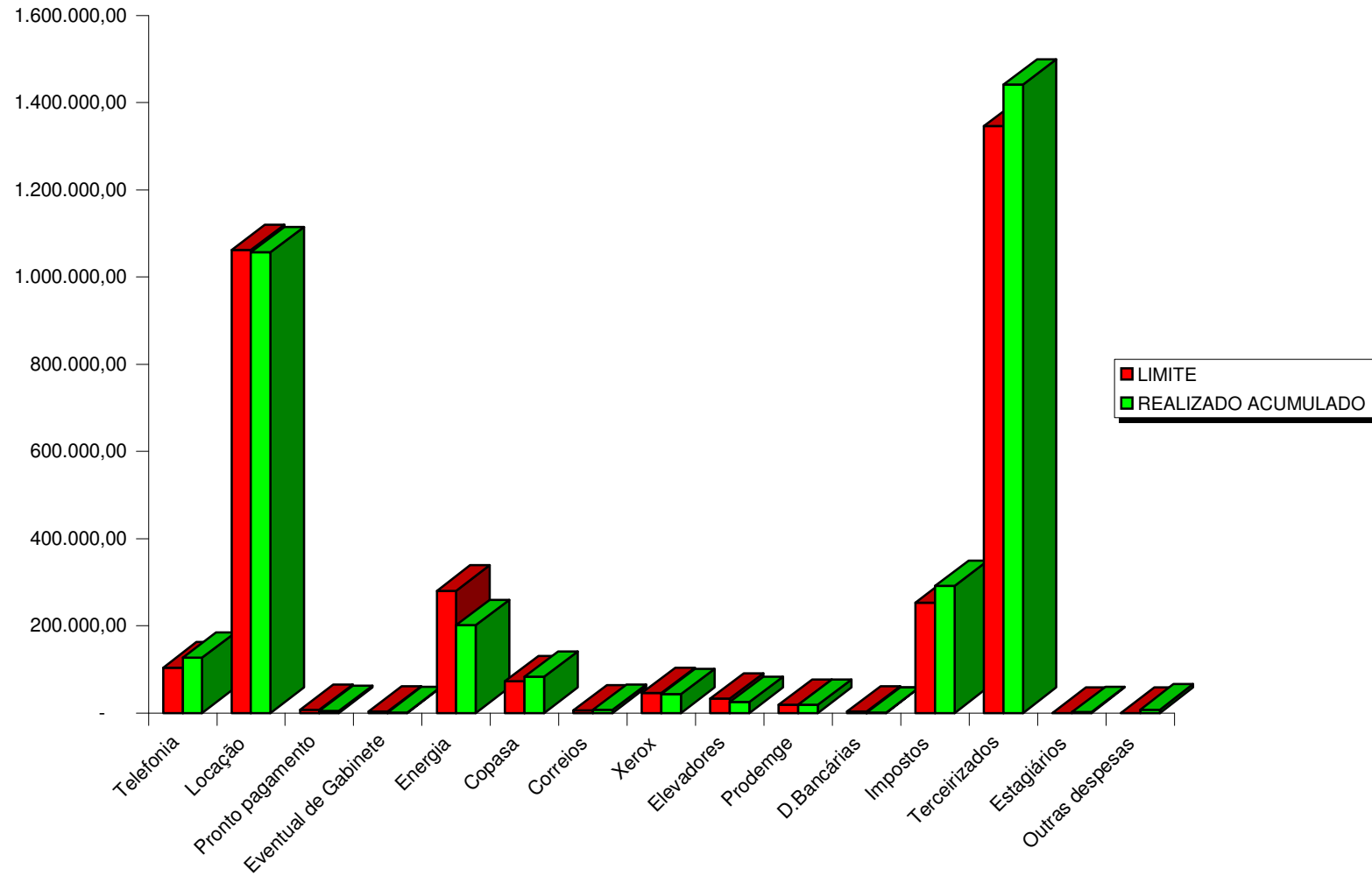
UNIVERSIDADE DO ESTADO DE MINAS GERAIS

ACORDO DE RESULTADOS - OTIMIZAÇÃO DE GASTOS  
GESTÃO À VISTA - AGO/2008

RESULTADO GERAL

DESPESA	LIMITE	REALIZADO NOS MESES ANTERIORES	JULHO	AGOSTO	REALIZADO ACUMULADO	ECONOMIA
Telefonia	104.162,92	103.703,16	9.323,28	13.170,22	126.196,66	(22.033,74)
Locação	1.061.883,12	800.124,32	127.562,72	128.877,02	1.056.564,06	5.319,06
Pronto pagamento	7.200,00	2.276,42	700,00	900,00	3.876,42	3.323,58
Eventual de Gabinete	3.200,00	797,20	400,00	-	1.197,20	2.002,80
Energia	280.358,12	154.893,79	26.893,93	19.910,70	201.698,42	78.659,70
Copasa	72.902,16	60.321,10	11.445,57	11.702,42	83.469,09	(10.566,93)
Correios	5.824,00	5.396,85	595,60	563,87	6.556,32	(732,32)
Xerox	46.072,16	32.944,85	4.496,43	5.580,00	43.021,28	3.050,88
Elevadores	32.243,28	18.868,44	3.144,74	3.144,74	25.157,92	7.085,36
Prodemge	18.240,00	14.180,42	2.043,16	2.144,37	18.367,95	(127,95)
D.Bancárias	3.510,64	478,76	79,63	129,89	688,28	2.822,36
Impostos	253.335,92	220.833,17	30.661,31	40.063,17	291.557,65	(38.221,73)
Terceirizados	1.346.067,44	1.086.979,75	178.340,38	175.539,84	1.440.859,97	(94.792,53)
Estagiários	-	2.093,60	-	-	2.093,60	(2.093,60)
Outras despesas	-	4.880,83	2.590,10	139,36	7.610,29	(7.610,29)
<b>TOTAL</b>	<b>3.234.999,76</b>	<b>2.508.772,66</b>	<b>398.276,85</b>	<b>401.865,60</b>	<b>3.308.915,11</b>	<b>(73.915,35)</b>

## RESULTADO GERAL





UNIVERSIDADE DO ESTADO DE MINAS GERAIS

ACORDO DE RESULTADOS - OTIMIZAÇÃO DE GASTOS  
GESTÃO À VISTA - AGO/2008

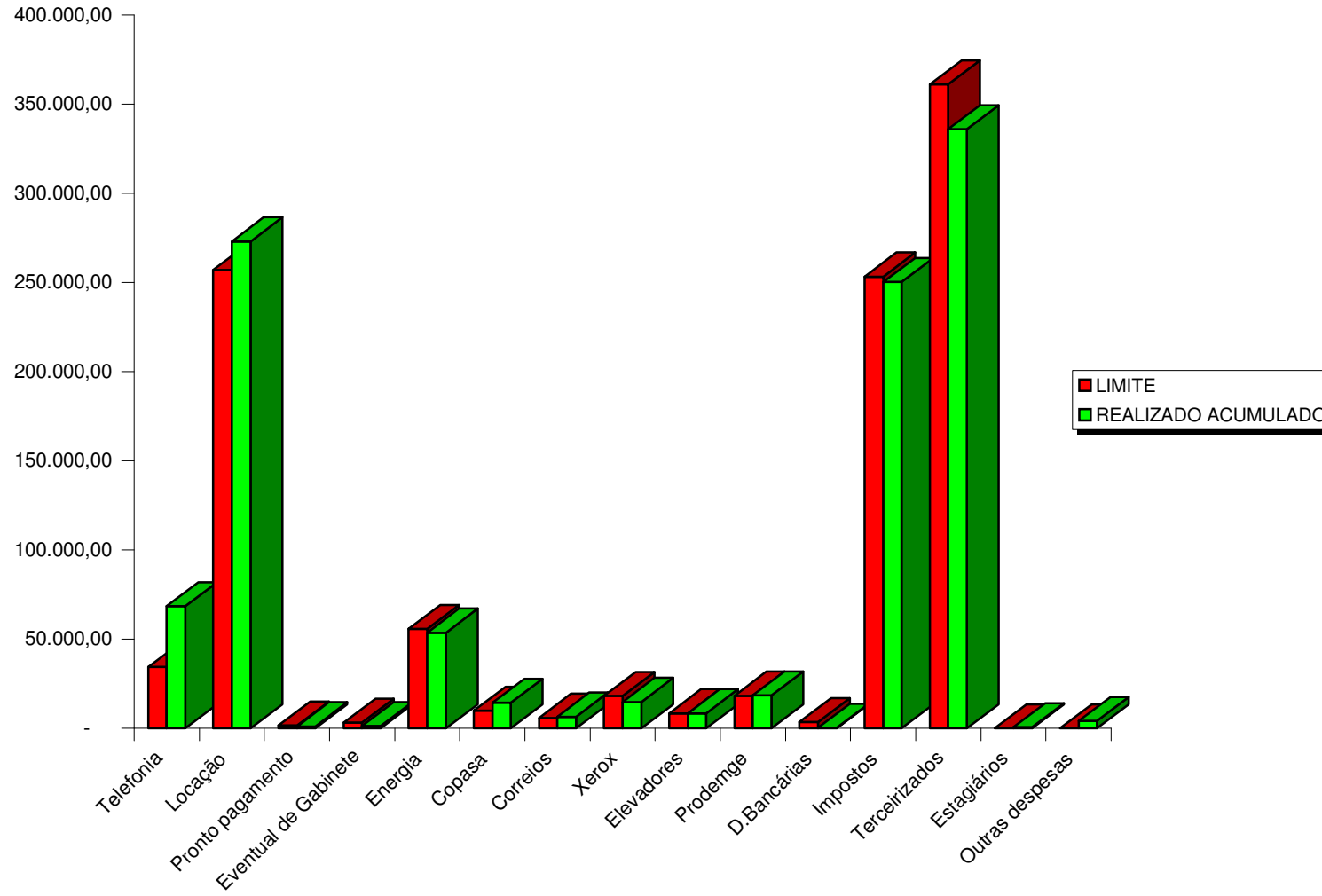
REITORIA

DESPESA	LIMITE	REALIZADO NOS MESES ANTERIORES	JULHO	AGOSTO	REALIZADO ACUMULADO	ECONOMIA
Telefonia	34.359,32	55.634,62	4.551,12	8.185,47	68.371,21	(34.011,89)
Locação	257.083,12	204.824,52	34.137,42	34.137,42	273.099,36	(16.016,24)
Pronto pagamento	1.600,00	683,32	200,00	200,00	1.083,32	516,68
Eventual de Gabinete	3.200,00	797,20	400,00	-	1.197,20	2.002,80
Energia	55.719,72	41.879,59	6.531,36	5.267,39	53.678,34	2.041,38
Copasa	9.748,48	9.835,39	1.652,97	2.790,63	14.278,99	(4.530,51)
Correios	5.824,00	5.396,85	523,15	563,87	6.483,87	(659,87)
Xerox	18.040,48	10.823,54	1.541,82	2.418,00	14.783,36	3.257,12
Elevadores	8.386,00	6.289,50	1.048,25	1.048,25	8.386,00	-
Prodemge	18.240,00	14.180,42	2.043,16	2.144,37	18.367,95	(127,95)
D.Bancárias	3.510,64	256,04	-	-	256,04	3.254,60
Impostos	253.335,92	188.371,22	26.307,07	35.704,33	250.382,62	2.953,30
Terceirizados	361.134,72	253.846,46	41.420,26	40.693,49	335.960,21	25.174,51
Estagiários	-	668,40	-	-	668,40	(668,40)
Outras despesas	-	3.106,84	760,00	139,36	4.006,20	(4.006,20)
<b>TOTAL</b>	<b>1.030.182,40</b>	<b>796.593,91</b>	<b>121.116,58</b>	<b>133.292,58</b>	<b>1.051.003,07</b>	<b>(20.820,67)</b>

Obs.:

- 1) No 1º bimestre estão computados os gastos da Copeps, Diretoria do Campus BH e Terrenos do Cidade Nova, além daqueles que referem-se a Reitoria.
- 2) A partir do 2º bimestre, estão computados os gastos da Reitoria e dos Terrenos do Cidade Nova.

# REITORIA





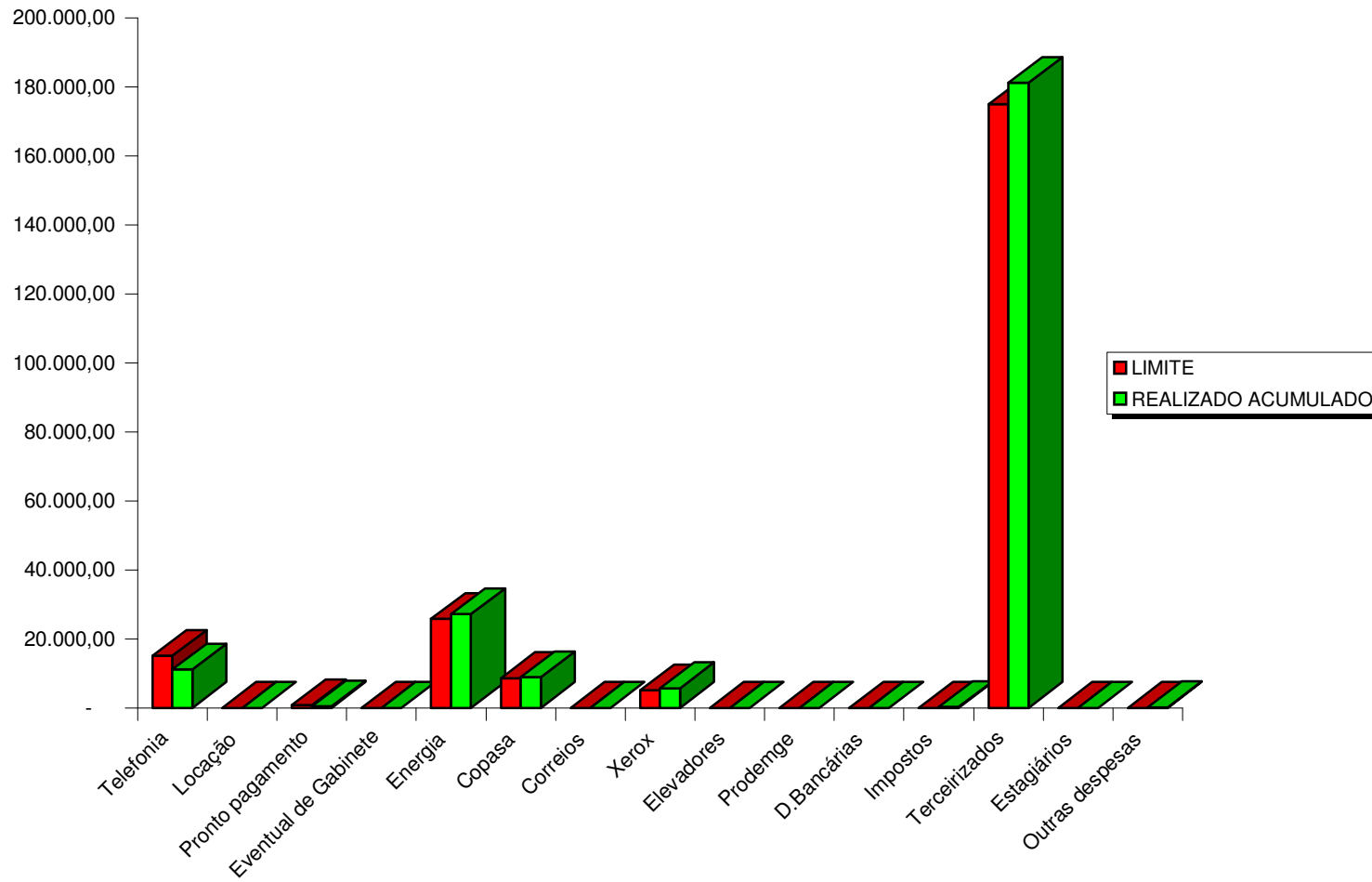
UNIVERSIDADE DO ESTADO DE MINAS GERAIS


ACORDO DE RESULTADOS - OTIMIZAÇÃO DE GASTOS  
GESTÃO À VISTA - AGO/2008

ESCOLA DE MÚSICA

DESPESA	LIMITE	REALIZADO NOS MESES ANTERIORES	JULHO	AGOSTO	REALIZADO ACUMULADO	ECONOMIA
Telefonia	15.029,28	9.291,30	863,70	943,31	11.098,31	3.930,97
Locação	-	-	-	-	-	-
Pronto pagamento	800,00	293,10	-	100,00	393,10	406,90
Eventual de Gabinete	-	-	-	-	-	-
Energia	25.800,88	21.954,51	2.764,42	2.433,21	27.152,14	(1.351,26)
Copasa	8.570,64	5.856,00	1.253,82	1.787,84	8.897,66	(327,02)
Correios	-	-	-	-	-	-
Xerox	5.083,84	4.668,10	746,72	279,00	5.693,82	(609,98)
Elevadores	-	-	-	-	-	-
Prodemge	-	-	-	-	-	-
D.Bancárias	-	-	-	-	-	-
Impostos	-	263,45	-	-	263,45	(263,45)
Terceirizados	174.929,04	137.728,49	22.784,92	20.651,68	181.165,09	(6.236,05)
Estagiários	-	-	-	-	-	-
Outras despesas	-	150,00	-	-	150,00	(150,00)
<b>TOTAL</b>	<b>230.213,68</b>	<b>180.204,95</b>	<b>28.413,58</b>	<b>26.195,04</b>	<b>234.813,57</b>	<b>(4.599,89)</b>

## ESCOLA DE MÚSICA





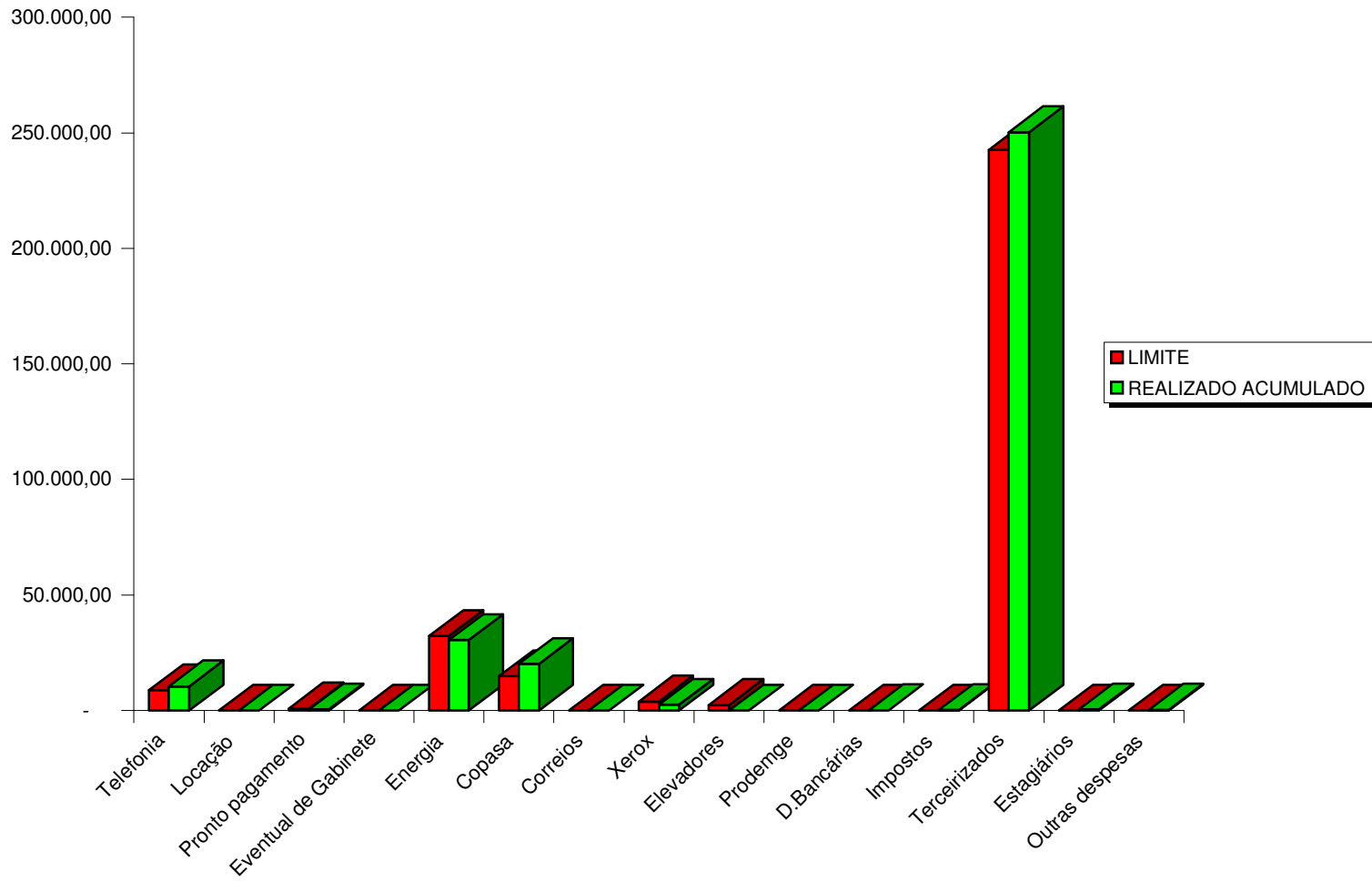
UNIVERSIDADE DO ESTADO DE MINAS GERAIS

ACORDO DE RESULTADOS - OTIMIZAÇÃO DE GASTOS  
GESTÃO À VISTA - AGO/2008

ESCOLA GUIGNARD

DESPESA	LIMITE	REALIZADO NOS MESES ANTERIORES	JULHO	AGOSTO	REALIZADO ACUMULADO	ECONOMIA
Telefonia	8.758,40	8.659,89	845,07	853,30	10.358,26	(1.599,86)
Locação	-	-	-	-	-	-
Pronto pagamento	800,00	300,00	100,00	100,00	500,00	300,00
Eventual de Gabinete	-	-	-	-	-	-
Energia	32.169,84	23.498,78	3.699,80	3.297,80	30.496,38	1.673,46
Copasa	14.775,04	14.828,55	2.931,14	2.355,56	20.115,25	(5.340,21)
Correios	-	-	-	-	-	-
Xerox	3.812,88	2.029,04	222,46	279,00	2.530,50	1.282,38
Elevadores	2.285,36	-	-	-	-	2.285,36
Prodemge	-	-	-	-	-	-
D.Bancárias	-	35,20	-	-	35,20	(35,20)
Impostos	-	250,89	-	-	250,89	(250,89)
Terceirizados	242.682,96	188.815,61	32.959,80	28.507,58	250.282,99	(7.600,03)
Estagiários	-	445,60	-	-	445,60	(445,60)
Outras despesas	-	279,00	-	-	279,00	(279,00)
<b>TOTAL</b>	<b>305.284,48</b>	<b>239.142,56</b>	<b>40.758,27</b>	<b>35.393,24</b>	<b>315.294,07</b>	<b>(10.009,59)</b>

# ESCOLA GUIGNARD





UNIVERSIDADE DO ESTADO DE MINAS GERAIS

ACORDO DE RESULTADOS - OTIMIZAÇÃO DE GASTOS  
GESTÃO À VISTA - AGO/2008

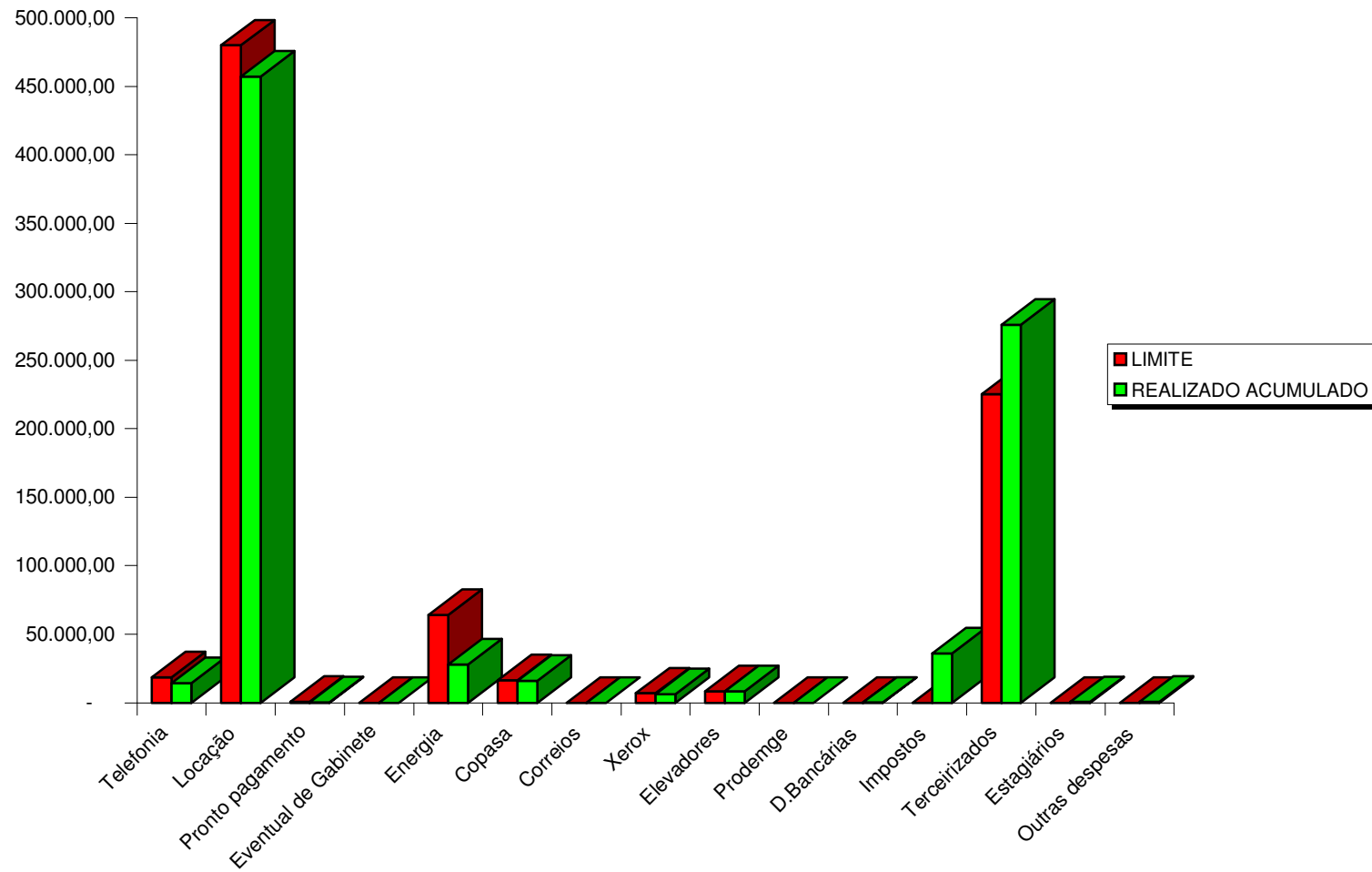
FACULDADE DE EDUCAÇÃO

DESPESA	LIMITE	REALIZADO NOS MESES ANTERIORES	JULHO	AGOSTO	REALIZADO ACUMULADO	ECONOMIA
Telefonia	18.464,08	11.800,13	1.332,34	1.293,07	14.425,54	4.038,54
Locação	480.000,00	351.488,00	52.790,00	52.790,00	457.068,00	22.932,00
Pronto pagamento	800,00	300,00	-	100,00	400,00	400,00
Eventual de Gabinete	-	-	-	-	-	-
Energia	64.000,00	18.768,52	5.644,35	3.508,35	27.921,22	36.078,78
Copasa	16.448,00	11.506,64	2.131,74	2.313,76	15.952,14	495,86
Correios	-	-	-	-	-	-
Xerox	6.849,04	4.914,82	438,83	744,00	6.097,65	751,39
Elevadores	8.385,92	6.289,44	1.048,24	1.048,24	8.385,92	-
Prodemge	-	-	-	-	-	-
D.Bancárias	-	-	33,60	-	33,60	(33,60)
Impostos	-	27.094,91	4.354,24	4.358,84	35.807,99	(35.807,99)
Terceirizados	225.252,16	208.637,31	34.300,71	33.076,88	276.014,90	(50.762,74)
Estagiários	-	445,60	-	-	445,60	(445,60)
Outras despesas	-	536,00	120,00	-	656,00	(656,00)
<b>TOTAL</b>	<b>820.199,20</b>	<b>641.781,37</b>	<b>102.194,05</b>	<b>99.233,14</b>	<b>843.208,56</b>	<b>(23.009,36)</b>

Obs.:

No 1º bimestre, além dos gastos da FaE, estão computados os do Cenpa e Cendrhe.

## FACULDADE DE EDUCAÇÃO





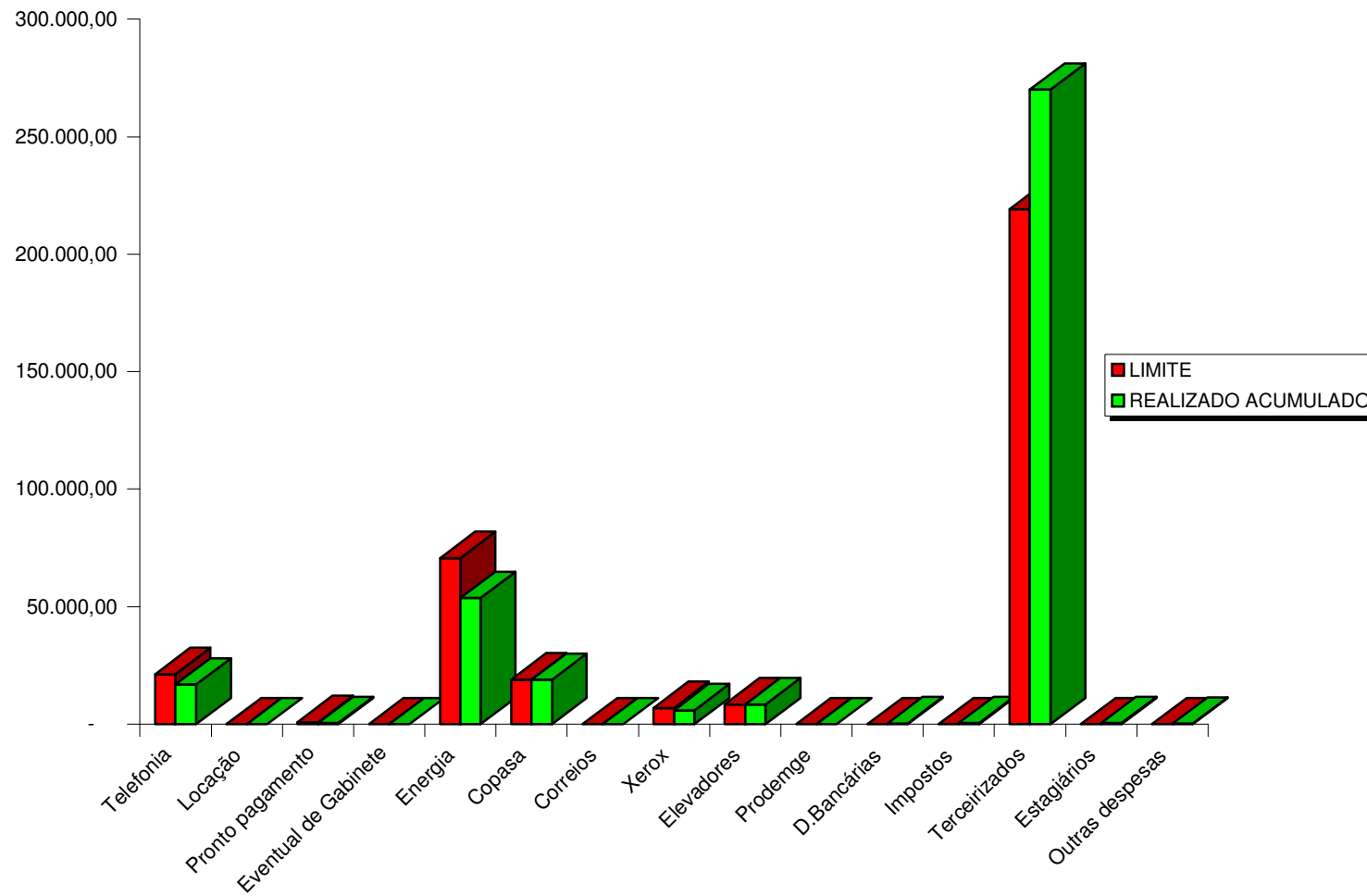
UNIVERSIDADE DO ESTADO DE MINAS GERAIS

ACORDO DE RESULTADOS - OTIMIZAÇÃO DE GASTOS  
GESTÃO À VISTA - AGO/2008

ESCOLA DE DESIGN

DESPESA	LIMITE	REALIZADO NOS MESES ANTERIORES	JULHO	AGOSTO	REALIZADO ACUMULADO	ECONOMIA
Telefonia	21.270,40	13.645,18	1.514,10	1.622,39	16.781,67	4.488,73
Locação	-	-	-	-	-	-
Pronto pagamento	800,00	300,00	100,00	100,00	500,00	300,00
Eventual de Gabinete	-	-	-	-	-	-
Energia	70.667,68	43.042,33	6.671,68	3.903,16	53.617,17	17.050,51
Copasa	18.992,00	14.224,08	2.248,71	2.454,63	18.927,42	64,58
Correios	-	-	-	-	-	-
Xerox	6.849,04	4.548,99	607,17	744,00	5.900,16	948,88
Elevadores	8.386,00	6.289,50	1.048,25	1.048,25	8.386,00	-
Prodemge	-	-	-	-	-	-
D.Bancárias	-	165,25	46,03	129,89	341,17	(341,17)
Impostos	-	428,14	-	-	428,14	(428,14)
Terceirizados	219.199,68	202.714,81	32.493,73	34.784,54	269.993,08	(50.793,40)
Estagiários	-	389,60	-	-	389,60	(389,60)
Outras despesas	-	99,99	120,00	-	219,99	(219,99)
<b>TOTAL</b>	<b>346.164,80</b>	<b>285.847,87</b>	<b>44.849,67</b>	<b>44.786,86</b>	<b>375.484,40</b>	<b>(29.319,60)</b>

## ESCOLA DE DESIGN





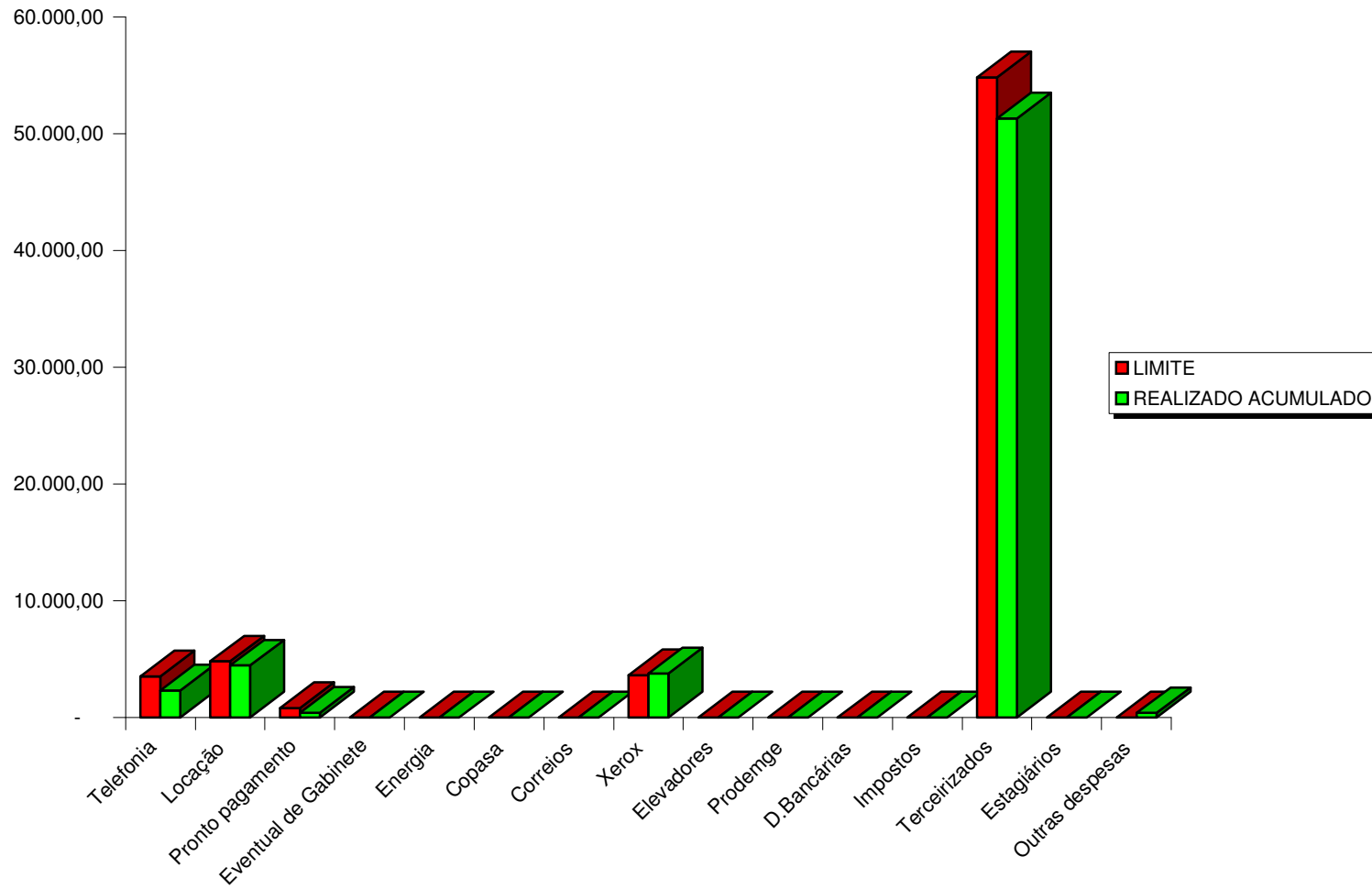
UNIVERSIDADE DO ESTADO DE MINAS GERAIS

ACORDO DE RESULTADOS - OTIMIZAÇÃO DE GASTOS  
GESTÃO À VISTA - AGO/2008

INSTITUTO DONA ITÁLIA FRANCO - CAMPUS DE BARBACENA

DESPESA	LIMITE	REALIZADO NOS MESES ANTERIORES	JULHO	AGOSTO	REALIZADO ACUMULADO	ECONOMIA
Telefonia	3.532,32	1.856,79	216,95	224,20	2.297,94	1.234,38
Locação	4.800,00	3.811,80	635,30		4.447,10	352,90
Pronto pagamento	800,00	200,00	100,00	100,00	400,00	400,00
Eventual de Gabinete	-	-	-		-	-
Energia	-	-	-		-	-
Copasa	-	-	-		-	-
Correios	-	-	-		-	-
Xerox	3.601,04	2.639,17	590,64	558,00	3.787,81	(186,77)
Elevadores	-	-	-		-	-
Prodemge	-	-	-		-	-
D.Bancárias	-	-	-		-	-
Impostos	-	-	-		-	-
Terceirizados	54.831,76	38.727,65	6.643,38	5.916,65	51.287,68	3.544,08
Estagiários	-	-	-		-	-
Outras despesas	-	380,00	-		380,00	(380,00)
<b>TOTAL</b>	<b>67.565,12</b>	<b>47.615,41</b>	<b>8.186,27</b>	<b>6.798,85</b>	<b>62.600,53</b>	<b>4.964,59</b>

# CAMPUS DE BARBACENA





UNIVERSIDADE DO ESTADO DE MINAS GERAIS

ACORDO DE RESULTADOS - OTIMIZAÇÃO DE GASTOS  
GESTÃO À VISTA - AGO/2008

FACULDADE DE POLÍTICAS PÚBLICAS "TANCREDO NEVES"

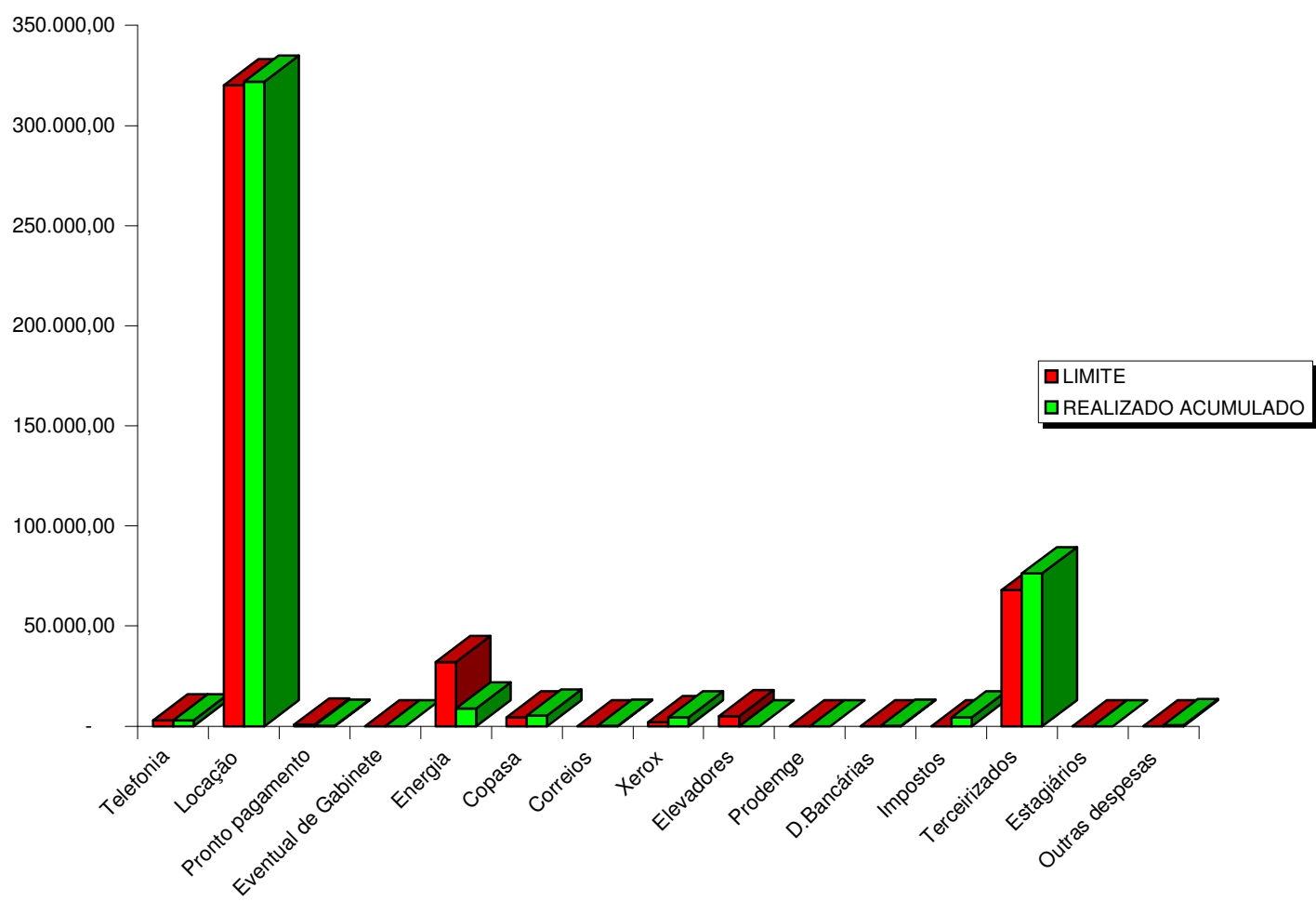
DESPESA	LIMITE	REALIZADO NOS MESES ANTERIORES	JULHO	AGOSTO	REALIZADO ACUMULADO	ECONOMIA
Telefonia	2.749,12	2.815,25	-	48,48	2.863,73	(114,61)
Locação	320.000,00	240.000,00	40.000,00	41.949,60	321.949,60	(1.949,60)
Pronto pagamento	800,00	-	100,00	100,00	200,00	600,00
Eventual de Gabinete	-	-	-	-	-	-
Energia	32.000,00	5.750,06	1.582,32	1.500,79	8.833,17	23.166,83
Copasa	4.368,00	4.070,44	1.227,19	-	5.297,63	(929,63)
Correios	-	-	72,45	-	72,45	(72,45)
Xerox	1.835,84	3.321,19	348,79	558,00	4.227,98	(2.392,14)
Elevadores	4.800,00	-	-	-	-	4.800,00
Prodemge	-	-	-	-	-	-
D.Bancárias	-	22,27	-	-	22,27	(22,27)
Impostos	-	4.424,56	-	-	4.424,56	(4.424,56)
Terceirizados	68.037,12	56.509,42	7.737,58	11.909,02	76.156,02	(8.118,90)
Estagiários	-	-	-	-	-	-
Outras despesas	-	329,00	20,72	-	349,72	(349,72)
<b>TOTAL</b>	<b>434.590,08</b>	<b>317.242,19</b>	<b>51.089,05</b>	<b>56.065,89</b>	<b>424.397,13</b>	<b>10.192,95</b>

Obs.:

1) No 1º bimestre está computado apenas o gasto da FaPP

2) A partir do 2º bimestre estão computados os gastos da Copeps, do CENPA, do CENDRHE e da Diretoria Geral do Campus BH, além daqueles que referem-

# FACULDADE DE POLÍTICAS PÚBLICAS





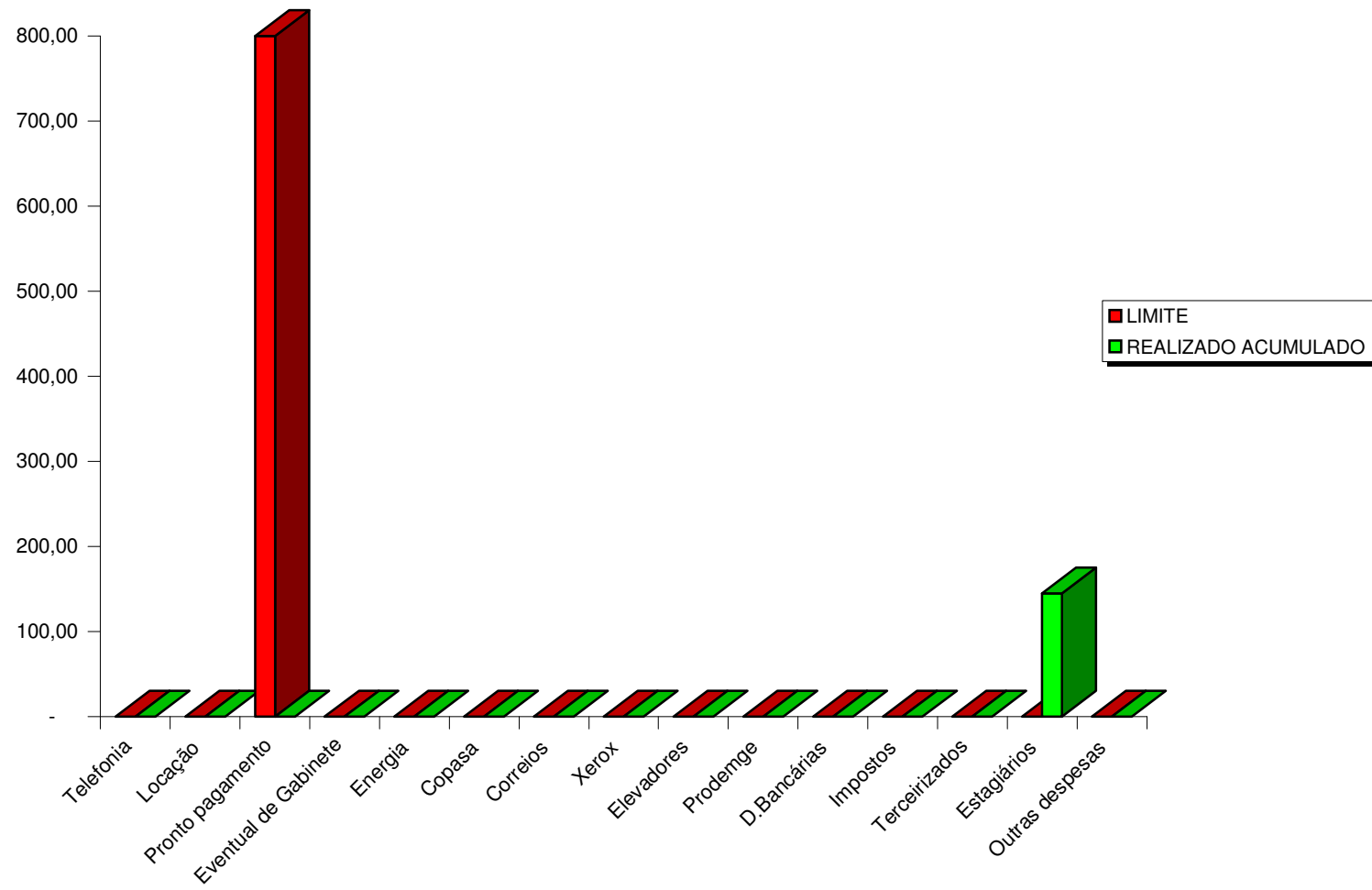
UNIVERSIDADE DO ESTADO DE MINAS GERAIS

ACORDO DE RESULTADOS - OTIMIZAÇÃO DE GASTOS  
GESTÃO À VISTA - AGO/2008

FACULDADE DE ENGENHARIA DE JOÃO MONLEVADE

DESPESA	LIMITE	REALIZADO NOS MESES ANTERIORES	JULHO	AGOSTO	REALIZADO ACUMULADO	ECONOMIA
Telefonia	-	-	-	-	-	-
Locação	-	-	-	-	-	-
Pronto pagamento	800,00	-	-	-	-	800,00
Eventual de Gabinete	-	-	-	-	-	-
Energia	-	-	-	-	-	-
Copasa	-	-	-	-	-	-
Correios	-	-	-	-	-	-
Xerox	-	-	-	-	-	-
Elevadores	-	-	-	-	-	-
Prodemge	-	-	-	-	-	-
D.Bancárias	-	-	-	-	-	-
Impostos	-	-	-	-	-	-
Terceirizados	-	-	-	-	-	-
Estagiários	-	144,40	-	-	144,40	(144,40)
Outras despesas	-	-	-	-	-	-
<b>TOTAL</b>	<b>800,00</b>	<b>144,40</b>	<b>-</b>	<b>-</b>	<b>144,40</b>	<b>655,60</b>

## UNIDADE DE JOÃO MONLEVADE





UNIVERSIDADE DO ESTADO DE MINAS GERAIS

ACORDO DE RESULTADOS - OTIMIZAÇÃO DE GASTOS  
GESTÃO À VISTA - AGO/2008

CAMPUS DE FRUTAL

DESPESA	LIMITE	REALIZADO NOS MESES ANTERIORES	JULHO	AGOSTO	REALIZADO ACUMULADO	ECONOMIA
Telefonia	-	-	-	-	-	-
Locação	-	-	-	-	-	-
Pronto pagamento	-	200,00	100,00	100,00	400,00	(400,00)
Eventual de Gabinete	-	-	-	-	-	-
Energia	-	-	-	-	-	-
Copasa	-	-	-	-	-	-
Correios	-	-	-	-	-	-
Xerox	-	-	-	-	-	-
Elevadores	-	-	-	-	-	-
Prodemge	-	-	-	-	-	-
D.Bancárias	-	-	-	-	-	-
Impostos	-	-	-	-	-	-
Terceirizados	-	-	-	-	-	-
Estagiários	-	-	-	-	-	-
Outras despesas	-	-	1.569,38	-	1.569,38	(1.569,38)
<b>TOTAL</b>	-	<b>200,00</b>	<b>1.669,38</b>	<b>100,00</b>	<b>1.969,38</b>	<b>(1.969,38)</b>

### CAMPUS DE FRUTAL

